

現場環境 ソリューションカタログ Suggestion of solution

2024 Vol.1

製品は通販サイトでも購入可能です

<https://thl-hd-ec.site/>



カタログ掲載以外の環境改善商品を多数取り揃えております

THLストア

検索

お困りごとをトータルソリューションで解決!



東北から未来を照らす

THLホールディングス

株式会社THLホールディングス ☎ 0120-689-690

本社	HD管理本部
〒981-3117	〒921-8151
宮城県仙台市泉区市名坂字原田107	石川県金沢市窪7丁目299
TEL 022-355-9180	TEL 076-256-3450
FAX 022-355-9181	FAX 076-256-3463

各事業に関してのお問い合わせ先: info@thl-hd.co.jp

株式会社THL(東北ライティング)

本社	北陸管理本部
〒981-3117	〒921-8066
宮城県仙台市泉区市名坂字原田107	石川県金沢市矢木2丁目222
TEL 022-355-9180	TEL:076-240-7101
FAX 022-355-9181	FAX:076-240-7105

照明製品に関するお問い合わせ先: info@t-ecol.com

拠 点 東北 / 関東 / 北陸 / 関西 / 中四国 / 九州

株式会社THL総合電設

本社	管理本部
〒921-8151	〒921-8066
石川県金沢市窪7丁目299	石川県金沢市矢木2丁目222
TEL 076-256-3450	TEL:076-240-7101
FAX 076-256-3463	FAX:076-240-7105

相談窓口 ☎ 0800-1111-505

⚠ 新型コロナウイルス感染拡大を抑止するためお客様のご要望がない限り
営業訪問を自粛しております。
お問い合わせやご相談等ございましたら、お気軽にお電話ください。

代理店



東北から未来を照らす

THLホールディングス

社員の皆様が 気持ち良く働ける職場作り。 THLホールディングスが お手伝いします。



《 目 次 》

抗菌・ウイルス対策 抗菌Qゲート

- 1回通るだけで抗菌効果が24時間持続
ランニングコストは専用薬液と電気代だけ。施設内にウイルスを持ち込ませない、たった5秒の感染対策で職場の安全を守ります。



P04
・
P05

消臭・ウイルス対策 サニティシステム

- オゾンでのチカラで強力除菌・消臭
細菌やウイルスの99%を除菌。操作も簡単で全自動。エアコン内部や部屋の壁紙、天井、カーペットなどまるごと除菌・消臭。



P06
・
P07

環境温度対策 / 省エネ対策 ルーフシェード

- 短工期・低コストの折板屋根向け遮熱工法
屋根の上に風通しの良い日陰を作り、ECOでお得にクールダウン。作業する方々の働きやすさと、空調光熱費の削減を実現！



P08
・
P09

環境温度対策 / 省エネ対策 ガイナ / ゼロシート

- 特殊セラミックから生まれた新素材
多機能性断熱塗料【ガイナ】
- 紫外線99%・近赤外線70%をカット
窓ガラス用透明遮熱シート【ゼロシート】



P10
・
P11

集中豪雨・水害対策 ウォーターダム

- 場所を選ばない自動展開式土嚢
これまで主流とされてきた土嚢に代わる浸水対策！持ち運び可能で設置も簡単。収納時は丸めて保管できる、コンパクトな軽量設計です。



P12
・
P13

作業環境改善 床塗料 / 床補修剤 / 防錆塗料

- 時間とコストを削減【床塗料シリーズ】
- 作業性大幅アップ【床補修剤】
- 錆を補修・補強【防錆シリーズ】



P14
・
P17

災害に強い企業への備え

P18

THLホールディングスについて

P19

製品は通販サイトでも購入可能です

カタログ掲載以外の環境改善商品を多数取り揃えております

<https://thl-hd-ec.site/>

THLストア

検索



東北から未来を照らす

THLホールディングス



出入口でのクラスター対策

抗菌ゲート

衣服に1日続く抗菌効果を。施設出入口へのゲート設置でクラスター発生を抑えます。

※通常、衣服に付着したウイルスは24時間生存します。

- ✓ 新型コロナウイルス
- ✓ インフルエンザ
- ✓ ノロウイルス etc...

補助金/助成金 対象製品
※自治体により非対象となる場合がございます



抗菌ゲート
品番：TQ-GATE
価格：238,000円

抗菌ゲート専用薬液 ウイルス増殖環境消滅Q

ゲートからミスト状に噴霧される専用液が衣服上で24時間抗菌。



ウイルス増殖環境消滅Q
容量：16L
噴射目安：約5,000回
(※1回あたり約3cc使用の場合)
価格：29,800円

菌・ウイルスの増殖を抑制
抗菌ゲート用に開発された専用薬液です。独自のナノ密着技術で成分の複合化に成功、強力な抗菌効果で消滅Qに触れた菌やウイルスに大きなダメージを与え不活性化させます。

人にやさしい成分配合
成分の一つ一つはとても弱く、人にやさしいものを使用しています。塩素系は不使用、万が一身体に触れてしまった場合も安心です。
※急性経口毒性試験・皮膚一次刺激性試験済み。
※アルコール過敏症の方は使用をお控えください。

1か月持続のスプレータイプ ~多くの人の手が触れる共有箇所のクラスター防止に~



菌・ウイルスの増殖を抑制
直接スプレーするか、布にスプレーして拭くだけ。抗菌効果が長期間持続するので何度も除菌していた負担を軽減します。



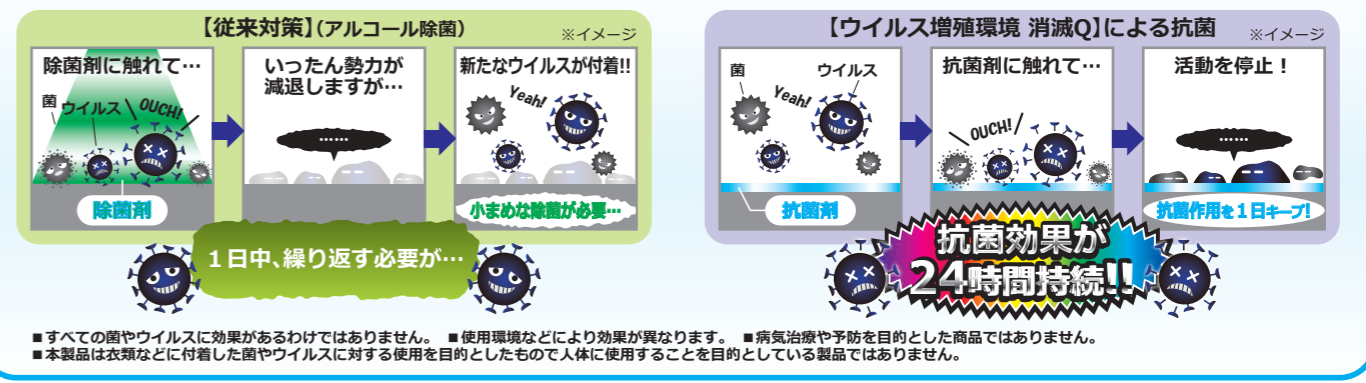
ウイルス増殖環境消滅

用途：衣類やマスクなど身につける物やドアノブ、手すりなど手に触れる物を除菌・抗菌します。

品番	TQ-SP-300	TQ-SP-500
内容量	300ml	500ml
価格	2,582円	3,600円

ランニングコストは専用薬液費と電気代だけ——
施設内にウイルスを持ち込ませない、たった5秒の感染対策。

【従来対策】と【消滅Q】の比較



設置事例



災害時避難施設 セレモニーホール 教育施設

センサー位置で選べる2タイプ

※抗菌効果に差はありません 各 ¥238,000 (税抜)
※専用薬液「ウイルス増殖環境消滅Q」は別売となります
※事務所におすすめな壁付け型もオプションでご用意



S-Eタイプ
センサーに手をかざして感知
ゲート通過時にセンサーに手をかざすと専用液剤を噴霧



S-D-2タイプ
頭上センサーで感知
ゲート通過時にセンサーが感知、専用液剤を自動噴霧



導入をご検討のお客様へ INFORMATION

当社では抗菌ゲート通常販売の他に工場・倉庫様向けのレンタルプランもご用意しております。詳細につきましては別途お問い合わせください。



●この紙面に掲載の全商品の価格には消費税は含まれておりません。 ●仕様等予告なく変更になる場合がございます。

エアコン内部もまるごと除菌。 オゾンのチカラでクラスターの無い 安全・安心な空間に。

99% 除菌
細菌やウイルスの
99%を除菌※

- 新型コロナウイルス
- 黄色ブドウ球菌
- 大腸菌
- サルモネラ菌



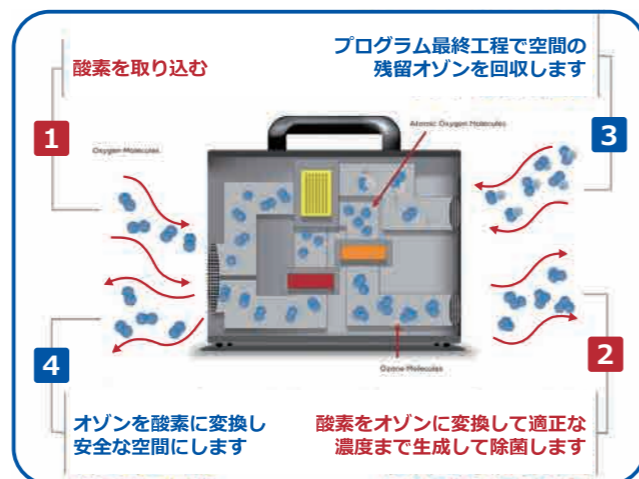
※全てのウイルスや菌を除去できるものではありません。
※記載した機能・効果はSanity System International社の発表によるものです。

《サニティシステム除菌・消臭のしくみ》

サニティシステムは、空間に合わせおよそ1~3 ppmの高濃度オゾンが発生させ、オゾンの酸化作用によって除菌・消臭するシステムです。

(図の1→2→3→4の順番でプロセスが進行します)

- Point 1** 空間に合わせ1~3 ppmまでの高濃度オゾンが発生させ、酸化作用によって、超強力除菌・消臭。
- Point 2** 空間サイズに合わせて除菌に必要な濃度と時間を制御しているので器物に損傷を与えません。
- Point 3** 持ち運び簡単で、いつでもお手軽に！コンセントにさして、2タッチの“簡単操作”。



サニティシステムはアイルランド農林水産省によりEUライセンスを発行されています。(PCS番号 100807,100808,100809,100810)



環境

オゾンの自然な酸化力だけで除菌を行い、酸素に戻るため危険な残留化学物質はなく、後で拭きとる手間もありません。



効率

空間サイズごとの適正なプログラムによりオゾンが空間に広がり、繊維素材にも浸透。手の届きづらく病原菌などが繁殖しやすい場所にも行き渡り除菌します。



安全

除菌プログラムの最後に残存オゾン回収して酸素に還元するので、室内のものや機械にダメージを与えず速やかに室内の使用が可能です。

国際的に認知されているUniversity of Padua(イタリアパドヴァ大学) Department of Molecular Medicine(分子医学部)はEU基準EN14476及びEN17272に準拠するバイオセーフティレベル3実験室において、サニティシステムがCOVID-19の原因であるSARS-CoV-2ウイルスに対して99.9%の効果がある事を実験結果として得たと報告しています。

カーテン・カーペットはもちろん、拭き掃除がむずかしい天井や壁面もまるごと除菌！



営業車やトラック荷室など…こびり付いた匂いを除去して快適に



製品ラインアップ



SANY CAR (サニーカー) [CGO-SCU] ¥ 354,546

オゾン発生量	1,000m g/h
適応範囲目安	~50m ³
使用環境条件	温度4~38℃ 相対湿度 0%~90%
オゾン除去装置	有り
電源	110 / 250V、50 / 60 Hz
設置出力	35W 以下
外形寸法(W×D×H)	300 × 121 × 233 mm (突起含まず。取手含む場合はH282mm)
構造	AISI 430 スチール
質量	3Kg



SANY PLUS (サニープラス) [CGO-SPU] ¥ 500,000

オゾン発生量	10,000m g/h
適応範囲目安	~400m ³
使用環境条件	温度4~38℃ 相対湿度 0%~90%
オゾン除去装置	有り
電源	110 / 250V、50 / 60 Hz
設置出力	150W 以下
外形寸法(W×D×H)	300 × 260 × 620 mm (突起含まず。取手含む場合はH678mm)
構造	AISI 430 スチール
質量	13Kg

※この紙面に掲載の全商品には消費税と送料は含まれておりません。 ※予告なく仕様やパッケージが変更になる場合がございます。



折板屋根向け遮熱工法 ルーフシェード

「作業する方々の働きやすさ」と「空調光熱費」対策に！


屋根に風通しの良い日陰を作り
ECOでお得にクールダウン！

金属製折板屋根の表面温度

約 **25℃**
低減

ルーフシェード®


折板屋根向け遮熱工法



屋根の上にメッシュシートで影を作るといったシンプルな構造




細幅のシートを採用することで空気の流動性を促すと共に風圧を分散




2018年の台風21号や1.4mの積雪にも耐える強度。耐久年数約10年

夏季の折板屋根の表面温度は **70℃以上**
最大 **25℃** 低減 冷暖房費 **44%*** 省エネ
※条件により異なる場合があります。

■工期は短期(1,000㎡を2日)で簡易。1㎡あたり1.2kg程度なので屋根への負担もわずか。屋根に直接傷をつけずに施工できるので、取り外しや移設も可能。賃貸物件にもオススメです。



【工場に多い折板屋根に対応】



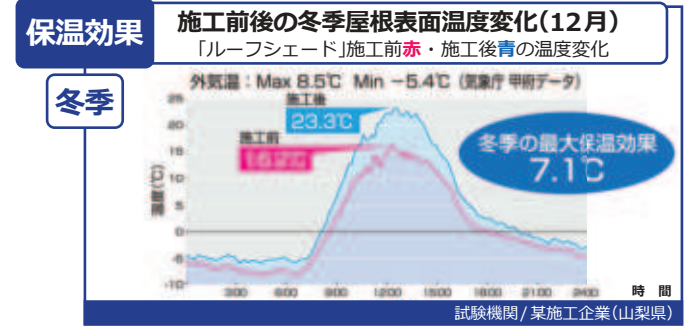
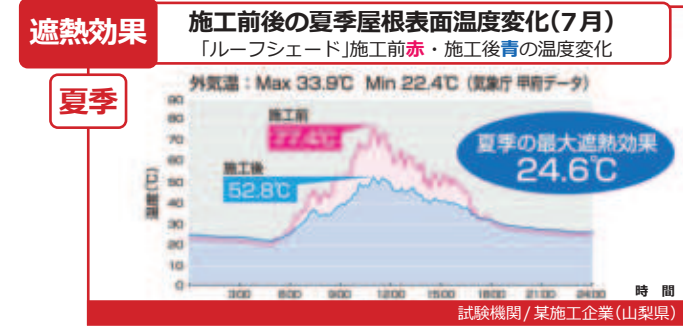
【必要な部材はスクリーンと固定金具のみ】




【シンプルな工法で施工は短期間】

遮熱効果・保温効果

夏は涼しく、冬も暖かい快適環境効果。屋根へ設置するだけで年間消費電力の削減が期待できます。



導入事例——数多くの施設に導入されています



折板屋根向け遮熱工法 **【ルーフシェード】**
～耐久年数：10年以上～

単価：5,000円~/m²
※材料費・施工費を含めた目安価格(足場費用等は別途)

●この紙面に掲載の全商品の価格には消費税は含まれておりません。●仕様等予告なく変更になる場合がございます。

多機能性断熱塗料 ガイナ(GAINA) 特殊セラミックから生まれた断熱塗料

GAINAは熱の均衡化で快適な環境を実現し冷暖房費を削減!

独自の新技术により、夏の暑さや冬の寒さだけでなく騒音や臭いにも対応することができます!

- 暑さ対策** 断熱・遮熱
- 寒さ対策** 断熱・保温
- 騒音対策** 遮音・防音
- 臭い対策** 空気質改善
- さらに** 防露・耐久 安全・不燃

ロケット開発で培われた最先端の断熱技術——宇宙の技術を暮らしの中へ

民間転用

高熱から機体を守る **特殊塗料**


ガイナは宇宙技術を応用し(株)進産業が開発・製造している民生用商品です。

驚異的な断熱・遮熱効果で、ビルや工場などの空調費を大幅な削減。

- 断熱効果が高く快適な空間を実現!
- 遮熱効果が高く省エネで暑くない!
- 騒音対策で静かな室内
- 臭気対策で快適な空気
- セラミック塗料で15~20年の高耐久
- 不燃認定取得
- F☆☆☆☆取得

※内装用ガイナは、室内空気環境の安全基準F☆☆☆☆(フォースター)を取得しています。

未施工 / ガイナ施工箇所の比較



多機能性断熱塗料 **【ガイナ -GAINA-】**
 耐久年数: 15~20年以上
 単価: 9,800円~/m²
 ※材料費・施工費を含めた目安価格(足場費用等は別途)


窓ガラス用透明遮熱シート ゼロシート(ZEROSHEET)

貼るだけで紫外線を99%カット

- 紫外線を約99%カット
- 近紫外線を約70%カット
- ガラス飛散防止効果
- キレイに剥がせて賃貸物件でも使用可

窓ガラス用透明遮熱シート ZEROSHEET

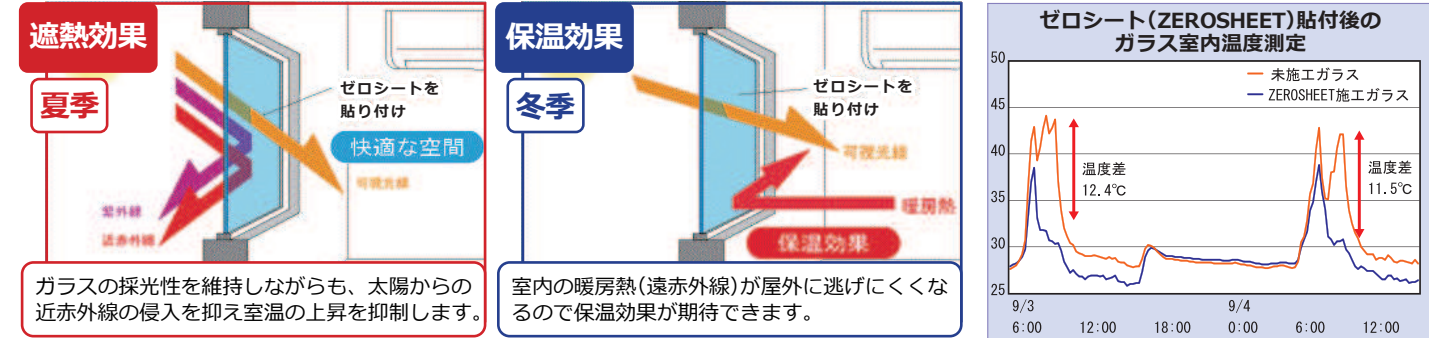
ゼロシートは軟質塩ビシートに紫外線や太陽熱を吸収する金属ナノ粒子を練り混ぜた透明遮熱シートです。



粘着剤(ノリ)が付いていない自己吸着タイプの遮熱シート。貼付後でもキレイに剥がれます。

光学特性・近赤外線カット性能

夏は断熱効果・冬は保温効果があり、年間を通して省エネ効果が得られます。



紫外線カット性能・防虫効果

~ゼロシート貼付ガラスを新聞紙の上に置き屋外で1日放置~

紫外線カット効果

商品やカタログ、床、カーテン、壁紙などを褐色劣化させ、シミ・ソバカスなどの原因でもある紫外線を99%カットします。

夜間

虫が集まる原因である蛍光灯が発する紫外線もカットされるため、室外の虫が窓ガラスに寄り付きにくくなる。

製品仕様 用途に合わせた3展開

製品仕様	用途に合わせた3展開	【貼付可能なガラス面】 ※平らな面に限ります
W920mm×30m	124,200円 ※4,500円/m ²	● 透明ガラス(3m ² 未満) ● スリ板ガラス・曇りガラス(3m ² 未満) ● 型板ガラス(3m ² 未満) ● 透明複層ガラス(W92×180cm未満) ● 網入りガラス(1m ² 未満)
W920mm×1.8m	7,980円	※上記はあくまで目安です。熱割れ現象が起きないことを保証するものではありません。
W920mm×1.8m(2枚入)	14,980円	

●この紙面に掲載の全商品の価格には消費税は含まれておりません。●仕様等予告なく変更になる場合がございます。

〈水害対策製品〉

自動展開式土嚢 ウォーターダム

豪雨による河川氾濫が頻発しています。
水害から事業を守るために運用の簡単な
次世代型土嚢を選びませんか？



補助金/助成金 対象製品
※自治体により非対象となる場合がございます

事業継続のために資産と設備を徹底的に守る

生産ライン/電子機器/情報端末/ボイラー/コンプレッサー/原材料/完成品など...
事業を継続するうえで欠かせない設備や資産を守るには、水の侵入口となる
大きな開口部を土嚢などで塞ぐ必要があります。



水の侵入口を塞ぐ!



浸水対策として『土嚢』が有効なのはわかっているが...

従来の土嚢はこんなにも不便

これまでの土嚢は準備に人手と時間のかかる重労働。
使用後の廃棄費用も考えておかなければなりません。



準備に時間がかかる



少量では効果なし



間に合わなければ浸水



廃棄費用がかかる

次世代型の土嚢は運用の負担が少ない優れたもの

01 設置が簡単

コロコロ転がして広げる
だけ。
たった一人でも短時間で
簡単に設置が完了します。

※商品寸法によっては運搬は複数人で
おこなってください。



運んで



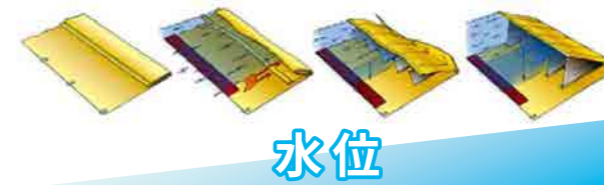
広げて



設置完了

02 水位上昇で自動展開

水位が上昇するとバリアが自動展開し、水の重みで安定。



A: 超強化PVCコートポリエステル生地
B: 伸縮機能パーテーション
C: 固定補助用ループ
D: 垂鉛メッキ鋼板
E: ループ (持ち手/乾燥時使用)
F: 浮き部

03 コンパクト

保管に場所を取りません。

〈収納時の形状〉



【バッグ形状】 【ロール縛り】

※商品寸法により2種類あります。

04 拡張可能

連結することで横幅を
調整することができます。



05 タフ

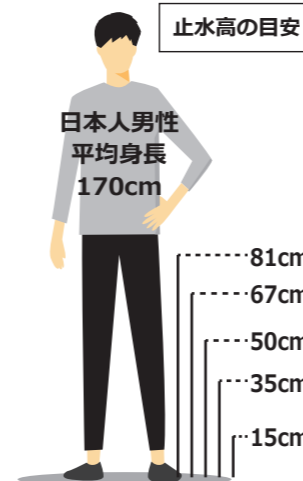
設置後でも車両の通行可能※

強い高耐久素材使用
耐温度 -40℃~+50℃



※車両や車輪の大きさにより通行できない場合があります。

製品ラインアップ



止水高の目安

日本人男性
平均身長
170cm

81cm
67cm
50cm
35cm
15cm

止水高	横幅	奥行	重さ	型番	価格	収納時の形状
15cm	5.2m	60cm	10.0kg	TB-WL-0617	¥480,000	バッグ形状
	9.1m	60cm	19.0kg	TB-WL-0630	¥732,000	
35cm	★6.0m	155cm	20.0kg	TB-WF-1420	¥570,000	バッグ形状
	9.1m	140cm	24.0kg	TB-WL-1430	¥922,000	
50cm	15.2m	140cm	39.7kg	TB-WL-1450	¥1,268,000	ロール縛り
	9.1m	200cm	30.4kg	TBFB-WL-2030	¥1,020,000	
67cm	15.2m	200cm	50.2kg	TBFB-WL-2050	¥1,468,000	ロール縛り
	9.1m	268cm	38.6kg	TBFB-WL-2630	¥1,196,000	
81cm	15.2m	268cm	62.9kg	TBFB-WL-2650	¥1,744,000	ロール縛り
	9.1m	324cm	62.9kg	TBFB-WL-3230	¥1,710,000	
	15.2m	324cm	103.9kg	TBFB-WL-3250	¥2,532,000	

★福島モデル

※使用される必要な横幅プラス2m以上でお考えください。
※初動安定のため1.5m~2m間隔でウエイトを設置してください。

※この紙面に掲載の全商品には消費税と送料は含まれておりません。
※予告なく仕様やパッケージが変更になる場合がございます。

床塗料シリーズ

独自のナノ密着技術で、時間とコストを大幅削減！

プライマーも下塗りも必要なく、誰にでも簡単に塗れて低コスト！
 タイヤ痕もつきにくく、メンテナンスも簡単！

大手自動車会社様などで実際に導入されています。

《床塗料シリーズ 密着!! コンクリには》 — 10kgセット：41,200円(高耐候ホワイト 59,500円)

プライマーレスで直塗りOK! コンクリート床に!

F☆☆☆☆登録商品 日本製

■簡単な下処理(旧塗膜の除去など)だけで直接塗装でき、しっかり密着。トータルコスト大幅削減にも。



《床塗料シリーズ 密着!! 油まみれでも》 — 10kgセット：60,200円

F☆☆☆☆登録商品 日本製

油の浸透した床でもしっかり密着!

■油が染み込んで、塗ってもすぐに剥がれてしまっていたコンクリート床面でもしっかり密着。



床塗料シリーズ カラー

色見本 ※イメージ	グリーン	ライト グリーン	グレー	ライト グレー	スカイ ブルー	オレンジ	イエロー	アイボリー	ブラウン	ホワイト	高耐候 ホワイト	調色対応 日塗工 色番号で 指定 ※10セット以上の 発注単位です。
名称	グリーン	ライト グリーン	グレー	ライト グレー	スカイ ブルー	オレンジ	イエロー	アイボリー	ブラウン	ホワイト	高耐候 ホワイト	
日塗工色番号 ※近似色	42-50L	39-60L	N-60	N-75	69-50T	12-50V	19-75X	22-80H	09-40L	N-95	N-95	

■色見本は印刷の条件等により、実際の色とは多少異なります。 ■床の状態によっては、色味、ツヤ感、塗り肌などが異なって見える場合があります。
 ※注：高耐候ホワイトは【床塗料シリーズ 密着!! コンクリには】のみとなります。

《床耐侯041》 — 5kgセット：37,300円

床塗料の上塗りに。屋外でも長期間きれいに発色! 耐久性もアップ!

■耐候性、耐久性に優れた上塗り剤。紫外線による床塗料の劣化を防ぎ、長期的に美装性を保ちます。

床耐侯041 カラー

色見本 ※イメージ	グリーン	ライト グリーン	グレー	ライト グレー	スカイ ブルー	オレンジ	イエロー	アイボリー	ブラウン	ホワイト	調色対応 日塗工 色番号で 指定 ※10セット以上の 発注単位です。
名称	グリーン	ライト グリーン	グレー	ライト グレー	スカイ ブルー	オレンジ	イエロー	アイボリー	ブラウン	ホワイト	
日塗工色番号 ※近似色	42-50L	39-60L	N-60	N-75	69-50T	12-50V	19-75X	22-80H	09-40L	N-95	

■色見本は印刷の条件等により、実際の色とは多少異なります。 ■床の状態によっては、色やツヤなど仕上がり異なる場合があります。
 ■調色品は、同色で10セット以上からの発注です。 ■耐侯041は床塗料シリーズとは、多少色が異なります。




なぜ【床塗料シリーズ】が選ばれるのか?

point 1 驚異の密着力! 長時間キレイな床が続く

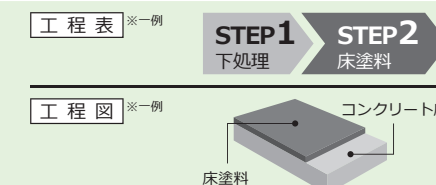
独自のナノ密着技術でコンクリートに
 しっかり密着して長期間剥がれにくく
 きれいな状態が続きます。
 塗り替え回数が減り大幅コストダウン!

【引張付着試験】
 コンクリートに床塗料を塗布し引張付着試験をしました。
 結果、4N/mm²の力を加えても塗料は剥がれず、コンクリート
 母体が破壊されました。



point 2 プライマー・下塗りの必要なし

【誰でもできる】をコンセプトに開発した床塗料は
 プライマーも下塗りも必要なく、簡単な下処理だけで
 床に直接塗装可能!
 プロにしかできなかった床塗装が自分達で簡単に。



point 3 油があっても密着

塗装が不可能と言われてきた油の浸透した床でも
 簡単に塗ることができる画期的な塗料。
 油を抑え込むのではなく、
 馴染ませ吸収する独自の技術で
 たとえ油があっても床にしっかり密着。

【油床塗装試験】
 試験のため油溜りを作り塗装しています。
 塗装する際は可能な範囲で油溜りを除去し
 ていただくと密着力が更に上がります。



- モルタル・コンクリートの場合の素地調整
- エフロレッセンス、ゴミ、汚れなど付着物を除去し、含水率10%以下の乾燥した床にしてください
- 表面に油脂が付着している場合は脱脂作業を行ってください
- 浸み込んで脱脂しきれない場合は【床塗料シリーズ 密着!! 油まみれでも】をご使用ください。その場合でも、表面の油だまりは可能な限り除去してください
- 新設コンクリートの場合、打設後1ヶ月以上経過後、レイタンス(脆弱素地)をポリッシャー等で除去してください
- 表面強化剤や鏡面仕上げ、一体型仕上げ等の特殊な床面の場合、ダイヤモンドディスク等で表面研磨処理をしてください
- ※各製品仕様書にて詳細をご確認のうえ作業をおこなってください

プロによる施工も

塗る時間が取れない、きれいに塗れない、状態がひどいなど、セルフメンテナンスで行うのが難しい場合には、
 様々な現場を経験したプロが行う「塗り床施工」もごさいます。

■御見積からご発注までの流れ

お電話かメールで
 お問い合わせください

直接現調または、図面・現場写真を
 送付いただき御見積書を作成

施工日程、工事に関する
 詳細を決め、ご発注

床補修剤 / 防錆シリーズ

面倒な工程を省き 工期・コスト大幅削減!

下処理なしでコンクリートやアスファルトの欠損を補修。
従来では考えられない作業性で大幅コストダウン。

床補修剤《GOANZEN フィラー ザラザラ》

— 7kgセット : 39,700円

深いクラックも大きくあいた穴もガッチリ固めて補強!

- 深く入ったクラックでも深部まで浸透し密着。頑強な床を長期間形成します。臭いも少なく環境にやさしい水性タイプで安心してご使用いただけます。

F☆☆☆☆登録商品




フィラー ザラザラ
専用促進剤 (別売)
硬化時間を短縮!
1,180円

床補修剤《GOANZEN フィラー なめらか》

— 1kgセット : 6,800円

細かなクラックでも強力密着!

- パテのようにコテなどでしっかりと押し込むことで、ヘアクラックなどの補修剤の浸透しにくい細かな欠損でも深部まで浸透し、ガッチリ固めて補強します。

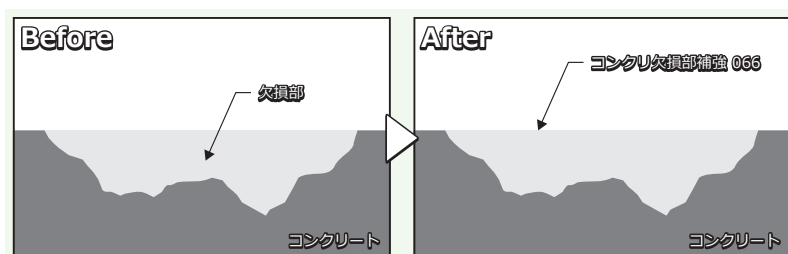


床補修剤《コンクリ欠損部補強 066》

■ 在庫一式販売のため、お問い合わせください

型枠なしで厚付け可能! コンクリートの欠損部を補修・強度UP!

- 高粘度の補修剤で垂直面でも垂れにくく厚付けでき、壁面などの欠けてしまった部分の成形も簡単にできます。今まで諦めていた天井や壁面の補修に最適です。



錆を補修・補強する パワー防錆シリーズ!

最小限のケレン作業で、長期間錆を抑え込む強力な密着力。
作業工程を大幅に削減した圧倒的コストパフォーマンス。

パワー防錆シリーズ《パワー防錆 EP039》《パワー防錆 NKRN-66》《パワー防錆 AP089》



Before



After

※下塗り塗料を屋外で使用する場合は、上塗り剤AP089をご使用ください

錆発生箇所の下塗りに《パワー防錆 EP039》

F☆☆☆☆登録商品



- 1回塗りで厚膜を形成
- 最小限の表面処理でOK (3種ケレン以上)
- 多種多様な素地・上塗りに対応
- すでに発生している錆の進行を抑制

10kgセット 28,500円

錆穴、欠損を補修・補強《パワー防錆 NKRN-66》



- ケレン作業なしで錆に直接塗装できる
- 1回塗りで乾燥塗膜 500μmの厚膜を形成
- 高い強度の塗膜を形成
- 66N/mm²の強度で錆を物理的に抑える

■ 在庫一式販売のため、お問い合わせください

防錆上塗り塗料《パワー防錆 AP089》

F☆☆☆☆登録商品



- 優れた防食性・耐候性・耐薬品性
- 過酷な場所でも(港湾・船・プラントなど)
- 頑強な塗膜が錆を長期間抑える
- 抜群の光沢を長期間保持

主剤 3.5kg: 24,900円 硬化剤 0.7kg: 7,530円

防錆プライマー《必殺 錆封じ》 / 防錆パテ《アルミパテ防錆[J]》

湿気反応硬化型の強力プライマー《必殺 錆封じ》

- 深部まで浸透し錆の進行を抑える一液性浸透型の強力防錆プライマー。塗膜の上・レアメタル・錆面と区別なく塗ることができ、作業性も抜群。

必殺 錆封じ

0.9L : 8,200円

3.7L : 23,600円

16L : 68,760円



強力な防錆力+密着性 衝撃にも強い! 《アルミパテ防錆[J]》

- 強力な防錆力・柔軟性・耐衝撃性・密着力を誇る防錆パテ。金属だけでなく木材・コンクリート・プラスチック・FRPなどにも。溶接できない場所の錆穴再生も可能。



アルミパテ防錆[J]

4kg : 12,100円

共通硬化剤[J]

(イエロー)(別売)

内容量 80g

1,880円



《配管補強パワー66》

■ 在庫一式販売のため、お問い合わせください

頑強な塗膜で錆穴や欠損箇所を補修し補強!

- 錆穴や欠損箇所を頑強な塗膜で抑え込むことで、溶接なしで補修・補強が可能。防錆力にも優れ、錆の進行を長期間抑えます。プラントや工場など火気厳禁の現場でも。



想像してみてください。今この瞬間、ライフラインが断絶し3日間飲食出来ずに事業を継続することを・・・。

災害に強い企業への備え

災害大国日本で貴社の事業を未来へ繋げるために

THLホールディングスでは、一般社団法人 非常食備蓄支援機構との業務提携により備蓄食・防災用品のご提案をいたしております。



私たちは災害を機に「子供たちの明日の未来を守る為に」設立しました

弊社は、阪神、能登、東北などの災害を機に「子供たちの明日の未来を守る為に」設立いたしました。「安心できる社会・創造する未来・挑戦する勇氣」という社是のもと、人の役に立てる企業を目指してきました。

株式会社 THLホールディングス 代表 芝山 憲司



会社概要

代表者	芝山 憲司	
設立	2012年10月	
所在地	本社 〒981-3117 宮城県仙台市泉区市名坂字原田107	
	HD管理本部 〒921-8151 石川県金沢市窪7丁目299	北陸管理本部 〒921-8066 石川県金沢市矢木2丁目222
拠点	東北 / 関東 / 北陸 / 関西 / 中四国 / 九州	

- 事業内容
- 工場・倉庫用などの過酷な環境で使用される水銀灯などに対応する
 - 導入予算の厳しい企業向けの、初期導入予算を必要としない「エスコ提案」事業
 - 省エネで削減される予算から子供たちを支援する「エコ未来プロジェクト」事業
 - お客様が必要とされる「環境改善商材の開発/製造/提案」を行う「ソリューション」事業
 - 災害時に社員と家族・地域住民を守る「企業による非常食備蓄」事業
 - 災害時に避難場所へ迅速に誘導する「災害時ひなん経路誘導看板」事業

沿革

- 2009年 無電極ランプの製品企画開始
- 2011年 北陸地区で全国に先行して無電極ランプの試験販売を開始
- 2012年 東北ライティング株式会社設立(本社:宮城県仙台市) 新たに無電極ランプ「TecoL」ブランドにて全国販売開始
- 2016年 直販営業による全国各地の拠点強化(地域拠点開設) 従来のLED特有の問題点を改善した高天井用LED照明「Eye-BAC」シリーズの販売開始
- 2017年 施工管理部門である株式会社K電を設立
- 2018年 業販および大手特販卸部門である株式会社Proワーク照明を設立 ソリューション事業展開を行うため社名を株式会社THLに変更
- 2019年 グループ管理会社株式会社THLホールディングス設立
- 2020年 協賛団体一般社団法人非常食備蓄支援機構との業務提携開始
- 2021年 自社ECサイトを開設
- 2022年 施工管理部門株式会社K電を株式会社THL総合電設に改組

株式会社 THLホールディングス

- ・製品開発・輸入貿易・品質管理事業
- ・グループ全体のシステム開発・管理

株式会社 THL(東北ライティング)

- ・工場・倉庫用省エネ照明の販売
- ・ソリューション/コンサルティング

株式会社 THL総合電設

- ・電気工事/照明設備のメンテナンス

協賛団体

- 一般社団法人 非常食備蓄支援機構

- ・業務推進・サポート事業